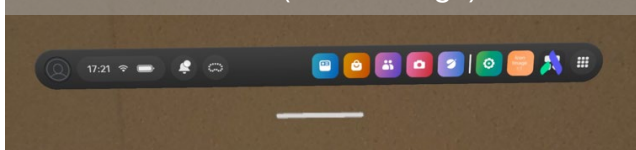


**Télécharger et lancer  
Swiss Safety VR (FR)**

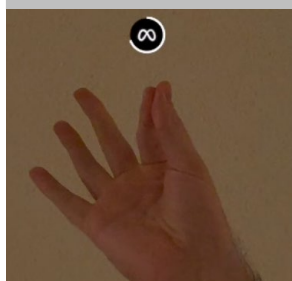
# Swiss Safety VR – Téléchargement depuis le Meta Horizon Store (1/2)

## 1. Barre de menu (Passthrough)



Vous voyez l'environnement réel avec une barre de menu virtuelle qui flotte dans l'espace

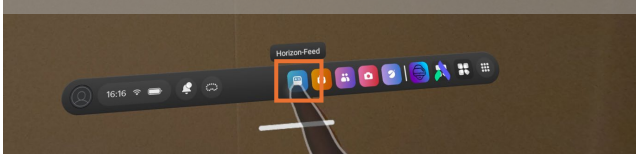
## REMARQUE sur la barre de menu



Si la barre de menu n'est pas visible:

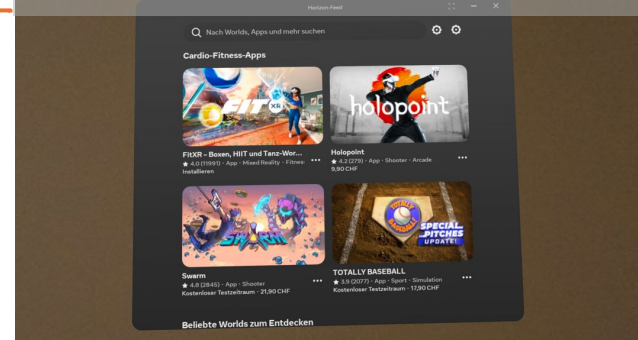
- Ouvrir la barre de menu → «**Rapprocher rapidement le pouce et l'index 2x et ouvrir**»
- Réorienter la barre de menu ouverte → «**Rapprocher le pouce et l'index et maintenir**» (image de référence)

## 2. Ouvrir Horizon Store/Feed



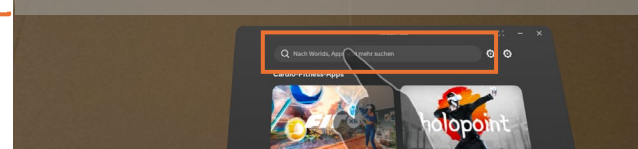
Actionner le bouton «**Horizon-Feed**» dans la barre de menu

## 3. Entrer dans Horizon Store/Feed



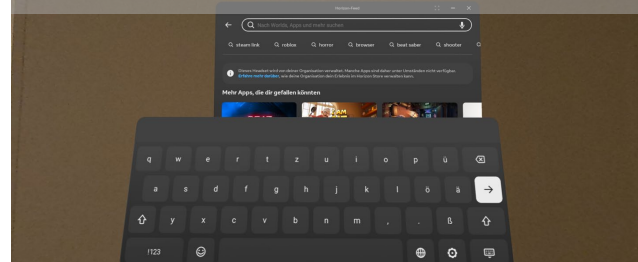
Vous vous trouvez maintenant dans «**Horizon Store/Feed**»

## 4. Ouvrir la barre de recherche



Sélectionner «**Barre de recherche**» dans la fenêtre

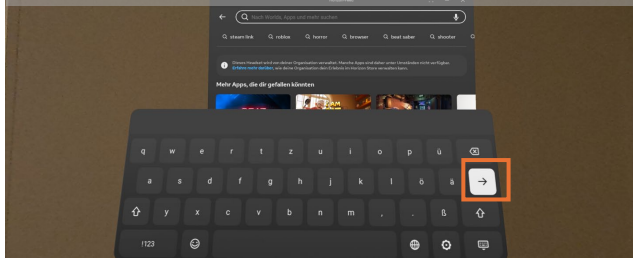
## 5. Entrer le nom du module



Saisissez le nom du module «**Swiss Safety VR: ...**» dans la barre de recherche à l'aide du clavier virtuel

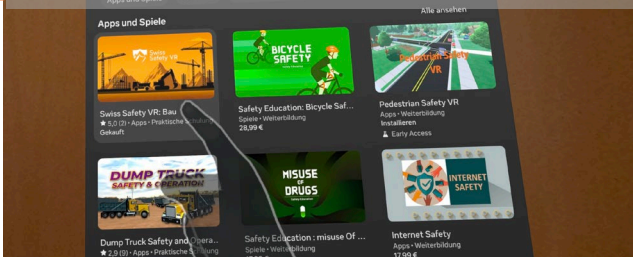
# Swiss Safety VR – Téléchargement depuis le Meta Horizon Store (2/2)

## 6. Confirmer le nom du module



Saisissez le nom du module «**Swiss Safety VR: ...**» dans la barre de recherche à l'aide du clavier virtuel et confirmez la recherche

## 7. Choisir un module



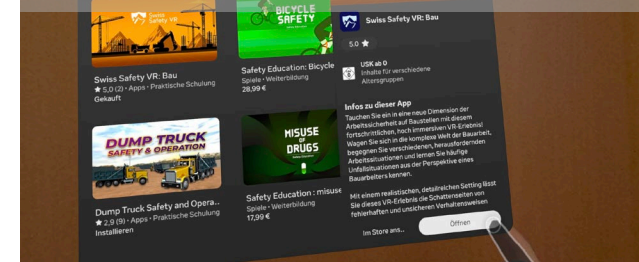
Sélectionnez l'app «**Swiss Safety VR: ...**»

## 8. Télécharger le module



Sélectionnez le bouton «**Installer**»

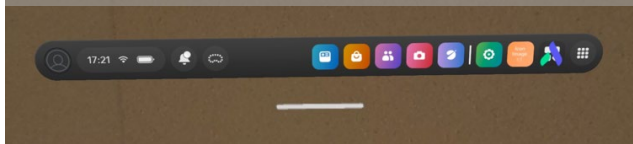
## 9. Lancer le module



Après le téléchargement, vous pouvez démarrer l'application/le module directement en cliquant sur le bouton «**Ouvrir**»

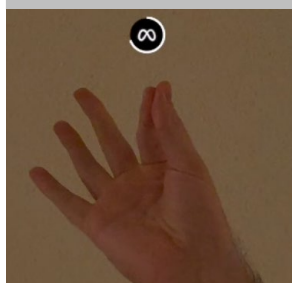
# Swiss Safety VR – Lancement depuis la bibliothèque d'applications

## 1. Barre de menu (Passthrough)



Vous voyez l'environnement réel avec une barre de menu virtuelle qui flotte dans l'espace

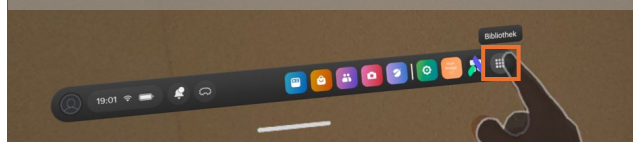
### REMARQUE sur la barre de menu



Si la barre de menu n'est pas visible:

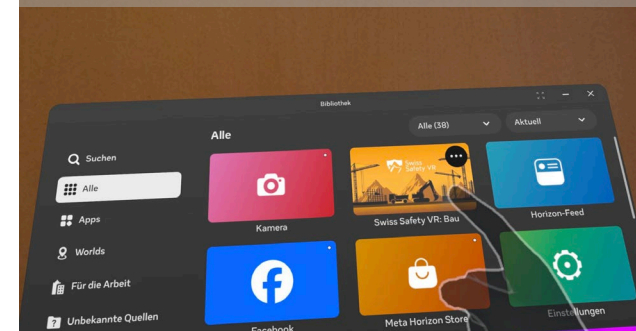
- Ouvrir la barre de menu → «**Rapprocher rapidement le pouce et l'index 2x et ouvrir**»
- Réorienter la barre de menu ouverte → «**Rapprocher le pouce et l'index et maintenir**» (image de référence)

## 2. Ouvrir la bibliothèque d'applications



Sélectionner le bouton «**Bibliothèque**»

## 3. Lancer le module ou l'application



Toutes les apps téléchargées s'affichent dans cette fenêtre

Sélectionnez l'app «**Swiss Safety VR: ...**» pour la démarrer