



## Uso del decespugliatore

### Lista di controllo

**Si lavora in condizioni di sicurezza con il decespugliatore?**

Il decespugliatore viene usato dagli addetti alla manutenzione delle strade, dai giardinieri paesaggisti, nelle aziende forestali, nei lavori per la protezione della natura e per la cura delle zone verdi. Capita spesso che sia causa di infortunio.

**Ecco i pericoli principali:**

- lesioni all'operatore o alle persone nelle immediate vicinanze dovute alla proiezione di oggetti
- sbalzo laterale brusco e imprevisto dell'attrezzo
- scivolamento, inciampo e caduta in piano dell'operatore

Con la presente lista di controllo potete individuare meglio queste fonti di pericolo.

## 1. Compilate la lista di controllo.

Se rispondete a una domanda con «no» o «in parte», occorre adottare una contromisura che poi annoterete sull'ultima pagina. Tralasciate le domande che non interessano la vostra azienda.

## 2. Apportate i necessari miglioramenti.

### Decespugliatore e accessori

- 1 Il decespugliatore è accompagnato da un **manuale d'uso** e una **dichiarazione di conformità rilasciata dal fabbricante o dal responsabile dell'immissione in commercio**?
- sì  
 no

- 2 Si utilizzano solo gli **utensili di taglio o le testine** indicate dal fabbricante (vedi manuale d'uso)?
- sì  
 no

In base alla decisione della SECO del 24 aprile 2012 è vietata l'immissione in commercio di alcuni tipi di utensili, tra cui quelli a flagelli, ossia costituiti da diverse parti metalliche collegate (es. catene, vedi fig. 2).

- 3 L'**utensile di taglio (5)** rimane **fermo** durante la marcia a vuoto?
- sì  
 no

- 4 Si utilizza un **carburante speciale** per i motori a 2 tempi o per l'uso frequente dei motori a 4 tempi?
- sì  
 in parte  
 no

I carburanti con un basso tenore di inquinanti (benzine alchilate) riducono in modo considerevole le emissioni di gas di scarico nocivi per la salute, in particolare il contenuto di benzene e di idrocarburi aromatici, considerati cancerogeni.

- 5 Per il rifornimento del carburante speciale si impiega una **tanica con bocchettone di riempimento di sicurezza**?
- sì  
 no

- 6 Il pieno di benzina si effettua esclusivamente all'aperto o in un locale ben ventilato con divieto di fumo?
- sì  
 in parte  
 no

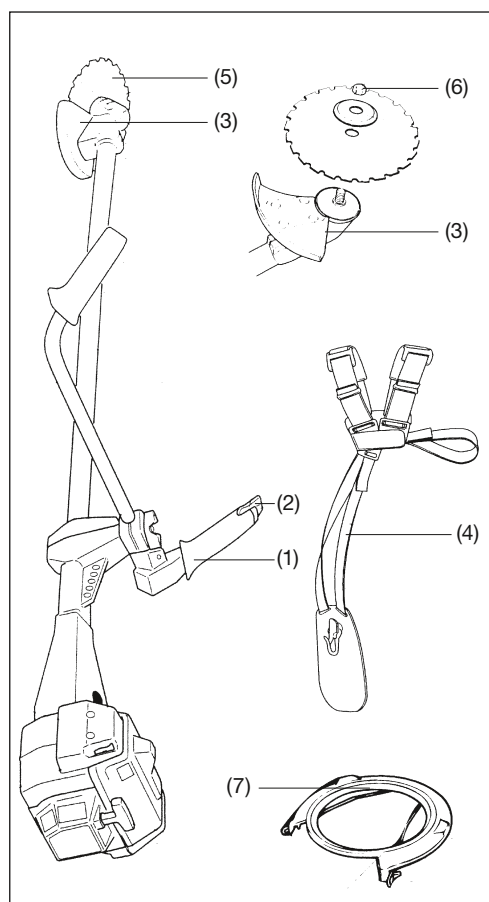
- 7 Con i decespugliatori elettrici aventi una corrente alternata di 240 V si impiega un **salvavita** (interruttore differenziale)?
- sì  
 in parte  
 no

### Preparazione e svolgimento dei lavori

- 8 Ai dipendenti vengono forniti i necessari **dispositivi di protezione individuale (DPI)**?
- (Vedi riquadro a pag. 3)
- sì  
 in parte  
 no

- 9 Se l'**utensile di taglio** è in metallo, l'operatore evita il contatto con elementi fissi (ad es. ceppaia, rocce, pali metallici)?
- sì  
 in parte  
 no

Se la parte anteriore dell'utensile di taglio entra in contatto con un elemento fisso, il decespugliatore viene sbalzato lateralmente (fig.3).

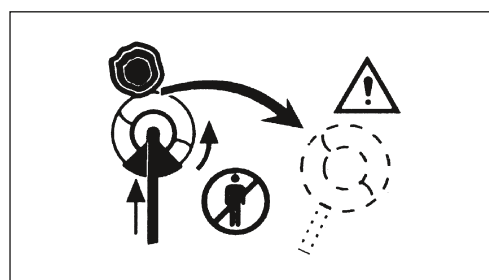


#### 1 Dispositivi di sicurezza e accessori

- Sicura dell'acceleratore (1)
- Interruttore di arresto (2)
- Proteggilama (3)
- Sistema antivibrante
- Cinghia regolabile con chiusura lampo (4)
- Silenziatore
- Utensile di taglio (5)
- Dado e controdado (6)
- Coprilama (7)



2 Dal 24 aprile 2012 è vietata l'immissione in commercio di questo tipo di utensile.



10 Si rispetta sempre una **distanza di sicurezza** minima di 15 m dalle altre persone? (Fig. 4)

- sì  
 in parte  
 no

11 La zona di lavoro, se si trova su una piazza o una strada pubblica, viene delimitata e segnalata con idonei sbarramenti?

- sì  
 in parte  
 no

In questi casi si applica la norma SN 640 886 «Segnaletica temporanea su strade principali e secondarie».

12 L'operatore **controlla** regolarmente l'**alloggiamento** (fig. 5) e le **condizioni** dell'utensile di taglio?

- sì  
 in parte  
 no

13 Si utilizza il decespugliatore solo se sono garantiti i **primi soccorsi**?

- sì  
 in parte  
 no

Consultare anche la lista di controllo «Piano di emergenza per per posti di lavori mobili» ([www.suva.ch/67061.i](http://www.suva.ch/67061.i)).

14 I dipendenti conoscono i **numeri di emergenza** (medico, Rega, ospedale, pompieri ecc.)?

- sì  
 in parte  
 no

### Organizzazione, formazione e comportamento

15 Il personale viene istruito periodicamente sulle **regole di sicurezza** da rispettare nell'uso del decespugliatore?

- sì  
 in parte  
 no

Per indicazioni in merito consultare il manuale d'uso fornito dal fabbricante.

16 **Minimo una volta l'anno**, il personale viene **sensibilizzato** nei confronti di eventuali **rischi** dovuti a dimenticanze, faciloneria o sottovalutazione dei pericoli?

- sì  
 in parte  
 no

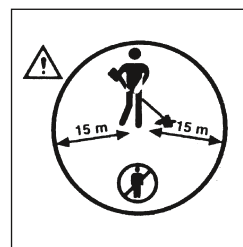
17 Il superiore **vigila** sul rispetto delle **regole di sicurezza**?

- sì  
 no

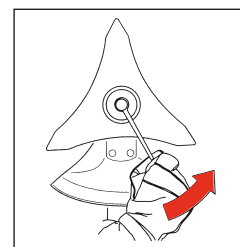
Uso dei dispositivi di protezione individuale (DPI), comportamento responsabile sul lavoro, manutenzione ecc.

18 Il decespugliatore viene sottoposto a **manutenzione regolare** secondo le indicazioni del fabbricante?

- sì  
 in parte  
 no



4



5

### Dispositivi di protezione individuale (DPI)

Bisogna attenersi alle indicazioni riportate nel manuale d'uso.

Vedi sotto per l'equipaggiamento minimo di protezione per chi usa il decespugliatore.

### Protezione degli occhi e del viso



**Calzature:** scarpe robuste, chiuse con suola antiscivolo. Se si impiegano accessori di taglio in metallo, sono richieste le calzature di sicurezza.



### Guanti da lavoro



**Protettori auricolari:** da usare in caso di lavori molto rumorosi (vedi indicazioni del fabbricante).



**Indumenti di protezione:** indumenti comodi e aderenti (pantaloni lunghi e resistenti, indumenti con inserti antitaglio o antiurto se si lavora con utensili di taglio rigidi o in presenza di spine, maglia a maniche lunghe). Chi lavora sulle strade deve indossare degli indumenti ad alta visibilità conformi alla norma SN EN 20471.



**A seconda della situazione sono necessari anche i seguenti DPI:**

**Protezione per la testa** in caso di possibili caduta o proiezione di oggetti.



**Maschere di protezione per le vie respiratorie:** l'uso di un facciale filtrante leggero (FFP2) è necessario se l'operatore soffre di allergia ai pollini o se lavora in zone verdi con presenza di molti escrementi animali.



**DPI anticaduta:** è d'obbligo l'imbracatura anticaduta in caso di rischio di caduta dall'alto in seguito a caduta o scivolamento in piano.



È possibile che nella vostra azienda esistano altre fonti di pericolo su questo argomento. In tal caso, occorre adottare i necessari provvedimenti e annotarli sull'ultima pagina.

