

So kann ich ein Dokument downloaden und öffnen



Hinweis

Um das Dokument zu öffnen, brauchen Sie den «Adobe Acrobat Reader».

- 1 **Klicken Sie beim blauen Download-Button rechts auf den Pfeil.**
- 2 **Wählen Sie die gewünschte Sprache.**



- 3 **Auf der nächsten Seite finden Sie die Anleitung für Ihren Browser:**

3.1 Anleitung für Chrome

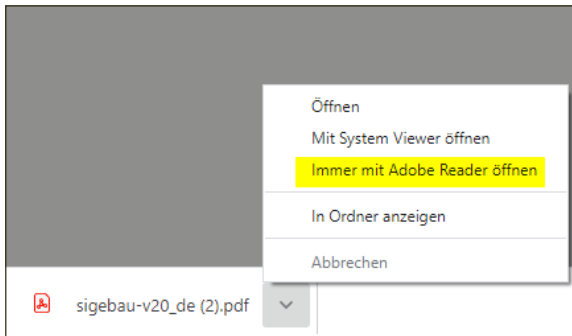
3.2 Anleitung für Firefox

3.3 Anleitung für Edge

3.4 Anleitung für Safari

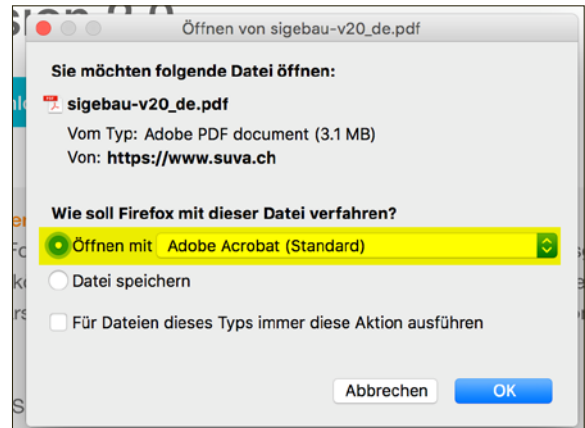
3.1 Chrome

Klicken Sie auf den Pfeil unten Links beim Downloadfenster. Dann auf «**Immer mit Adobe Reader öffnen**».



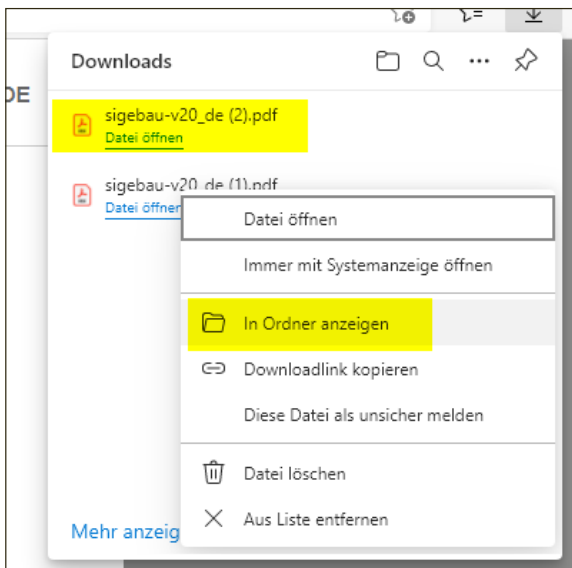
3.2 Firefox

Es öffnet sich automatisch ein Downloadfenster. Klicken Sie dann auf «**Öffnen mit Adobe Acrobat (Standard)**» um das Dokument korrekt zu öffnen.



3.3 Edge

Oben rechts öffnet sich ein Downloadfenster. Klicken sie mit einem Rechtsklick auf das Dokument und anschliessend auf «**In Ordner anzeigen**».



3.4 Safari

Oben Rechts öffnet sich ein Downloadfenster. Klicken Sie auf die Datei um sie zu öffnen.

