




Check del fair play

Il check del fair play permette di valutare il fair play in diverse situazioni durante le lezioni di sport. È importante ricordare che non si valutano comportamenti individuali, bensì delle situazioni. Quali situazioni e quali comportamenti vengono osservati?

Persona incaricata della valutazione:

Data:

Descrivere la situazione e fare una crocetta sul comportamento corrispondente.

Situazione						Osservazioni
	P		F		A	
	<input type="checkbox"/>	<input type="checkbox"/>	<input type="checkbox"/>	<input type="checkbox"/>	<input type="checkbox"/>	
	<input type="checkbox"/>	<input type="checkbox"/>	<input type="checkbox"/>	<input type="checkbox"/>	<input type="checkbox"/>	
	<input type="checkbox"/>	<input type="checkbox"/>	<input type="checkbox"/>	<input type="checkbox"/>	<input type="checkbox"/>	
	<input type="checkbox"/>	<input type="checkbox"/>	<input type="checkbox"/>	<input type="checkbox"/>	<input type="checkbox"/>	
	<input type="checkbox"/>	<input type="checkbox"/>	<input type="checkbox"/>	<input type="checkbox"/>	<input type="checkbox"/>	

Crocetta a sinistra (P)	Troppo passivo. La partecipazione è scarsa.
Crocetta al centro (F)	Fair play perfetto. Il comportamento è motivato e rispettoso.
Crocetta a destra (A)	Troppo aggressivo. Manca il rispetto reciproco.

Fair play significa:

- rispettare e accettare gli altri giocatori;
- fare attenzione al benessere psicofisico anche delle altre persone in campo;
- non voler vincere a ogni costo e accettare la possibilità di perdere;
- mantenere un atteggiamento composto sia in caso di sconfitta sia di vittoria.