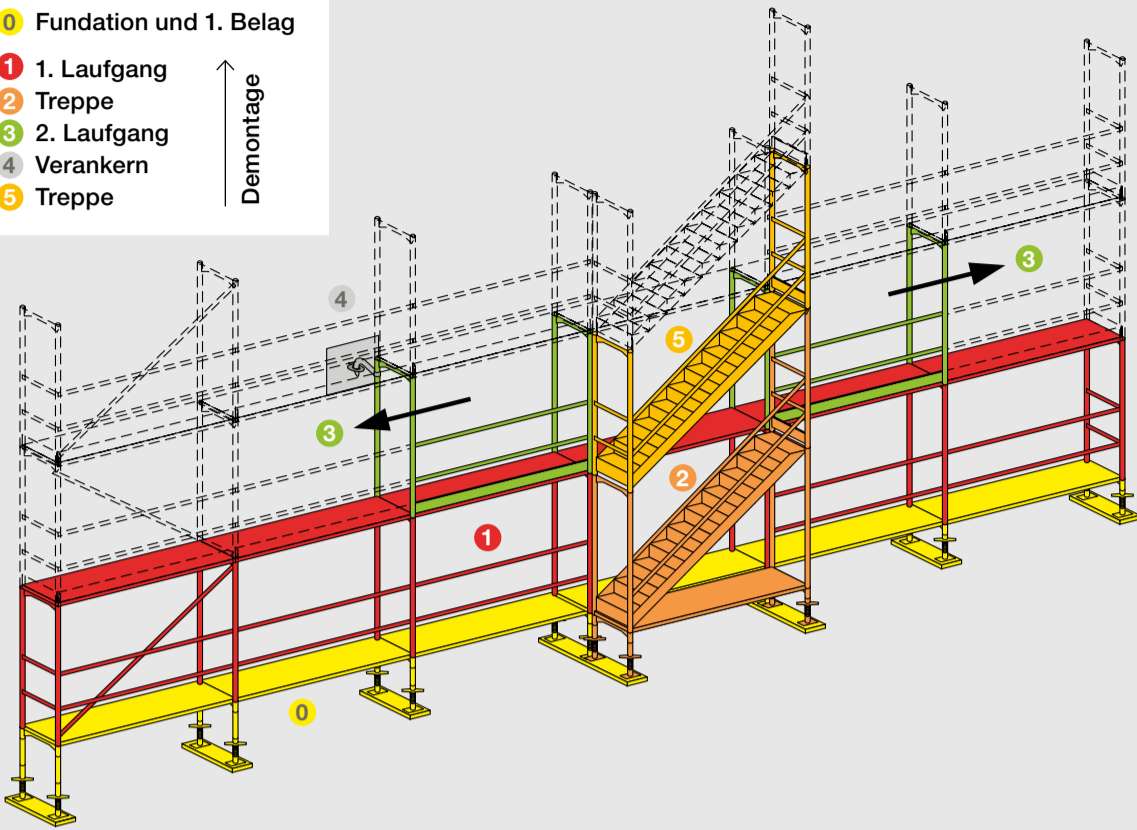


Sichere Montage und Demontage von Fassadengerüsten

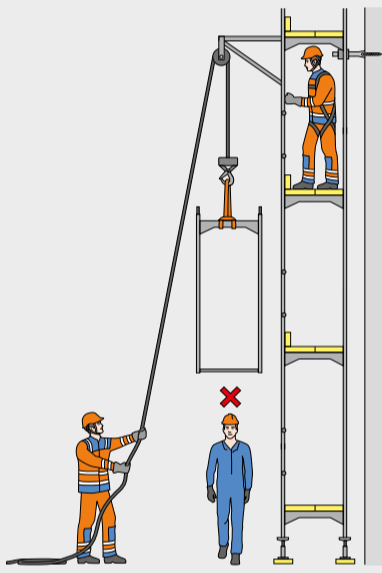
Helfen Sie mit, Unfälle zu vermeiden!

Montagereihenfolge

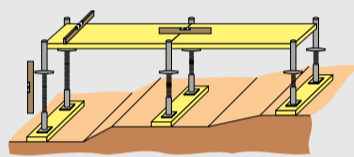
- 0 Foundation und 1. Belag
1 1. Laufgang
2 Treppe
3 2. Laufgang
4 Verankern
5 Treppe
- Montage ↓
 Demontage ↑



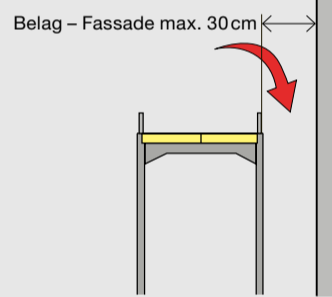
Arbeitsplatzorganisation



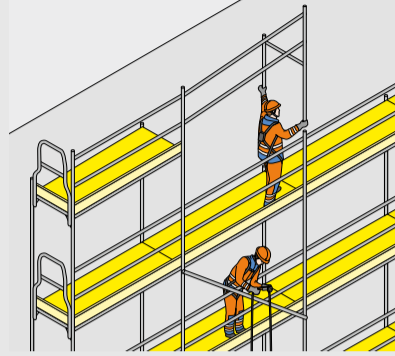
0 Foundation und 1. Belag



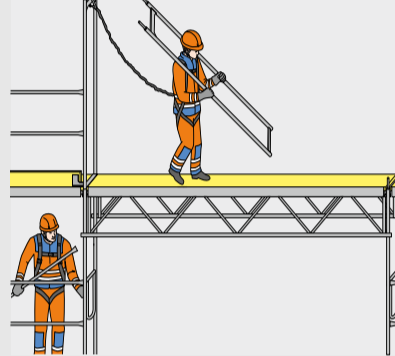
Fassadenabstand



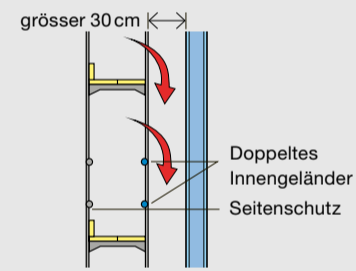
3 systembedingter vorlaufender Seitenschutz



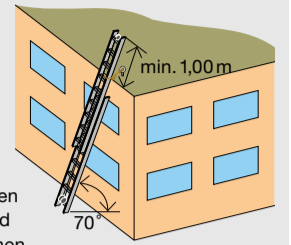
3 Konsequentes Sichern mit PSAg



3 evtl. gebäudeseit. Seitenschutz im Skelett-/Elementbau

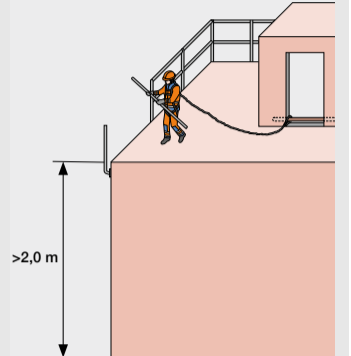


Arbeiten auf Dächern

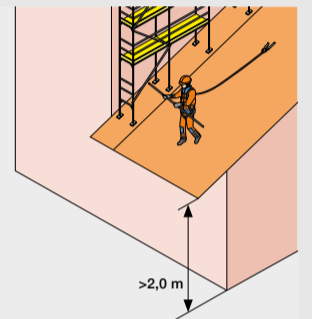


Leiter gegen Kippen und Wegrutschen sichern

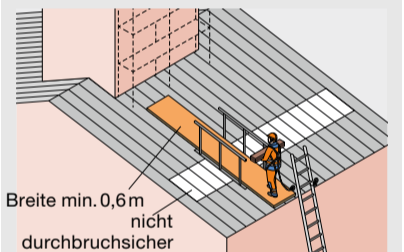
Auf Flachdächern < 10°



Auf Steildächern ≥ 10°



Nicht durchbruchsfähig



Persönliche Schutzausrüstung

Warnwesten



Schutzbrille



Hohe Sicherheitsschuhe



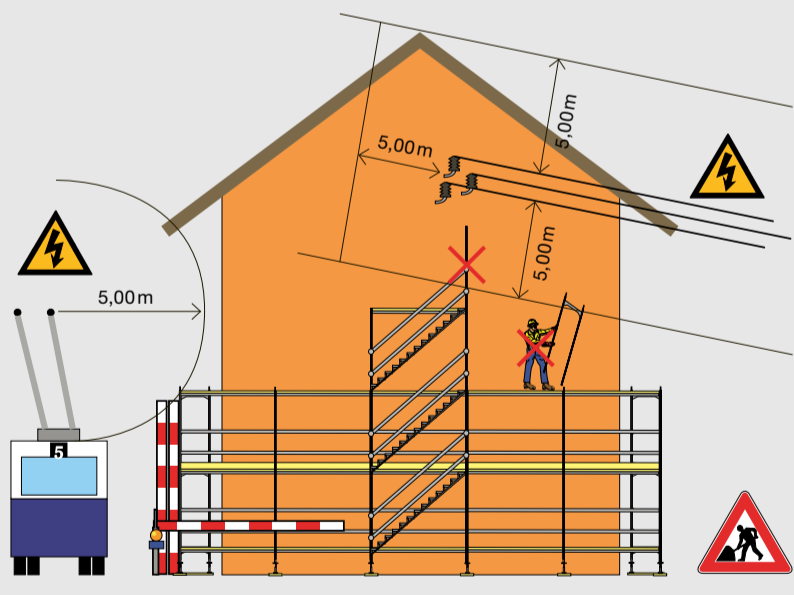
Handschuhe



Schutzhelm



Gefahren aus dem Umfeld

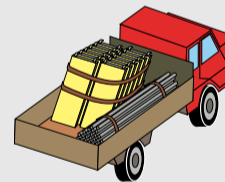


Alarmliste

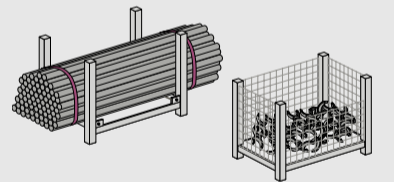
- 1 Ambulanz Tel. 144
- 2 Feuerwehr Tel. 118
- 3 Polizei Tel. 117
- 4 Chef

Transport

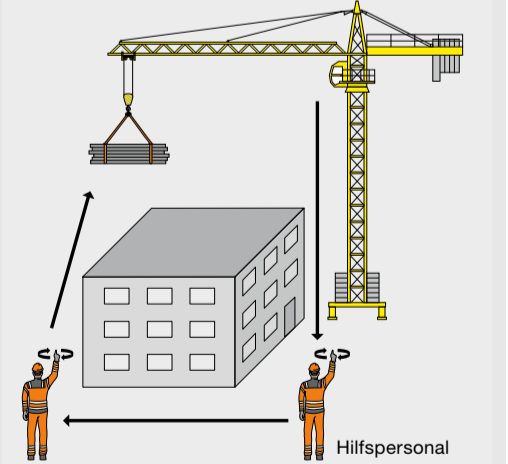
Ladegut befestigen



Behälter einsetzen



Zeichengebung



Heben - Tragen

