



## Attrezzi a mano

# Lista di controllo

**Gli attrezzi a mano vengono usati in condizioni di sicurezza?**

Il rischio di infortunio può essere ridotto sensibilmente usando attrezzi in perfetto stato di funzionamento e istruendo il personale come si deve.

**I pericoli principali sono lesioni dovute a:**

- attrezzi di scarsa qualità;
- uso scorretto degli attrezzi;
- controllo insufficiente e cattivo stato di manutenzione.

Con la presente lista di controllo potete individuare meglio queste fonti di pericolo.

## 1. Compilate la lista di controllo.

Se rispondete a una domanda con «no» o «in parte», occorre adottare una contromisura che poi annoterete sull'ultima pagina. Tralasciate le domande che non interessano la vostra azienda.

## 2. Apportate i necessari miglioramenti.

### Acquisto

1 Gli attrezzi a mano vengono acquistati da una persona competente?  sì  in parte  no

2 Al momento di acquistare gli attrezzi a mano si tiene conto anche di criteri ergonomici (per es. l'impugnatura adatta alla forma della mano)?  sì  in parte  no

### Equipaggiamento di protezione

3 Si dispone del necessario equipaggiamento di protezione (occhiali di protezione, schermi) quando si è esposti al pericolo di proiezione di trucioli e schegge? (Fig. 1)  sì  in parte  no


### Attrezzi

4 I manici degli attrezzi a mano sono in buone condizioni?  sì  in parte  no

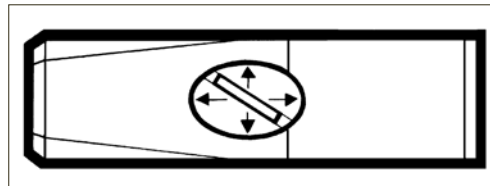
5 I manici e le impugnature sono stati fissati in modo corretto negli attrezzi? (Figg. 2 e 3)  sì  in parte  no

6 Le chiavi per dadi e i cacciavite sono disponibili in tutte le dimensioni necessarie? (Figg. 4 e 5)  sì  in parte  no

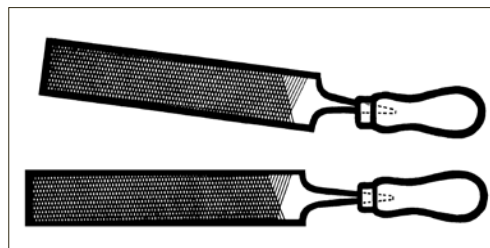
7 Si dispone dei dispositivi di fissaggio (morse) del pezzo da lavorare quando occorre usare attrezzi battenti?  sì  in parte  no



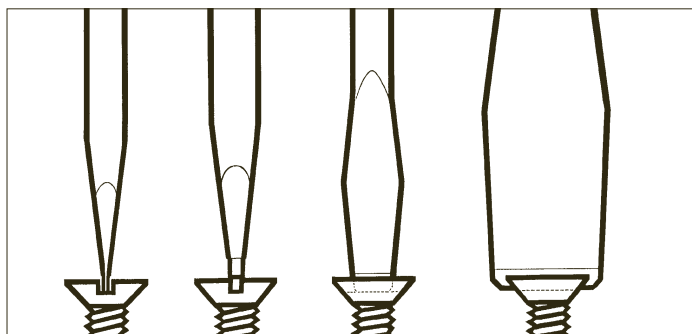
1 Occhiali di protezione e schermi o ripari (a protezione delle persone operanti nelle zone circostanti).




2 Cuneo introdotto di sbieco rispetto all'asse della testa del martello, così da esercitare una pressione ben distribuita in tutte le direzioni radiali.



3 Sbagliato. Codolo introdotto insufficientemente nella cavità del manico e, nell'immagine sopra, non centrato.



4 Sbagliato. Lama del cacciavite troppo sottile, troppo spessa, troppo stretta e troppo larga.



5 Sbagliato. Evitare l'uso dei cosiddetti attrezzi universali perché danneggiano la testa delle viti e i dadi.

8 Si provvede a sbavare regolarmente le superfici di battuta dei martelli e degli scalpelli? (Fig. 6)

- sì  
 in parte  
 no

9 Gli attrezzi manuali taglienti o appuntiti vengono riposti con idonee protezioni contro il pericolo di ferimenti? (Fig. 7)

- sì  
 in parte  
 no

10 Gli attrezzi da taglio vengono affilati regolarmente?

- sì  
 no

### Organizzazione, formazione, comportamento

11 Gli utensili a mano vengono utilizzati secondo la loro destinazione? (Fig. 8)

- sì  
 in parte  
 no

12 Il personale è stato istruito sull'uso degli attrezzi, in particolare di quelli speciali?

- sì  
 in parte  
 no

Aspetti importanti:

- uso corretto degli attrezzi (fig. 9)
- uso dei dispositivi di protezione individuale
- sistemazione ordinata dopo l'uso
- manutenzione degli attrezzi

13 Gli attrezzi a mano vengono riposti ordinatamente in luoghi appositi? (Fig. 10)

- sì  
 in parte  
 no

14 Gli attrezzi a mano vengono puliti regolarmente?

- sì  
 in parte  
 no

15 Si controlla regolarmente lo stato degli attrezzi a mano?

- sì  
 in parte  
 no

16 Si evita sempre di lavorare con attrezzi danneggiati o consumati?

- sì  
 no

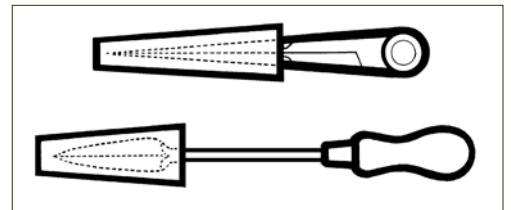
17 I superiori verificano il rispetto dei regolamenti in vigore?

Occorre controllare in particolare i punti citati alla domanda 12.

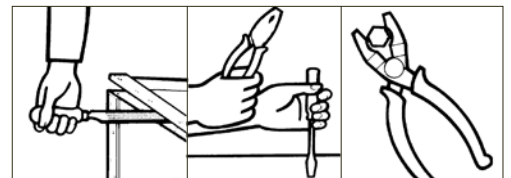
- sì  
 in parte  
 no



6 Allontanare le più piccole sbavature (ricci) dagli scalpelli. Dare alla superficie di battuta una forma leggermente arrotondata e smussata.




7 Gli attrezzi taglienti e appuntiti, se inutilizzati, vanno muniti di idonee protezioni.



8 Sbagliato. Uso improprio di una lima o di una pinza.



9 Modo corretto di usare lo scalpello: pezzo da lavorare fissato nella morsa, martello tenuto saldamente in mano, sguardo rivolto al tagliente dello scalpello, occhiali di protezione.



10 Ogni operaio deve disporre dei propri attrezzi a mano da riporre in luoghi appositi.

#### Per ulteriori informazioni, consultare

opuscolo «Attrezzi a mano» ([www.suva.ch/44015.i](http://www.suva.ch/44015.i))

È possibile che nella vostra azienda esistano altre fonti di pericolo su questo argomento. In tal caso, occorre adottare i necessari provvedimenti e annotarli sull'ultima pagina.

Lista di controllo compilata da: \_\_\_\_\_

Data: \_\_\_\_\_

Firma: \_\_\_\_\_

Posti di lavoro controllati: \_\_\_\_\_

N.	Misure da adottare	Termine	Incaricato	Liquidato		Osservazione	Controllato	
				Data	Visto		Data	Visto

Data del prossimo controllo: \_\_\_\_\_

(Raccomandazione: ogni 6 mesi)



Per informazioni: tel. 058 411 12 12, [servizio.clienti@suva.ch](mailto:servizio.clienti@suva.ch)  
Download e ordinazioni: [www.suva.ch/67078.i](http://www.suva.ch/67078.i)