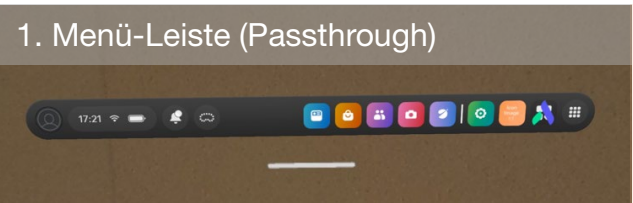
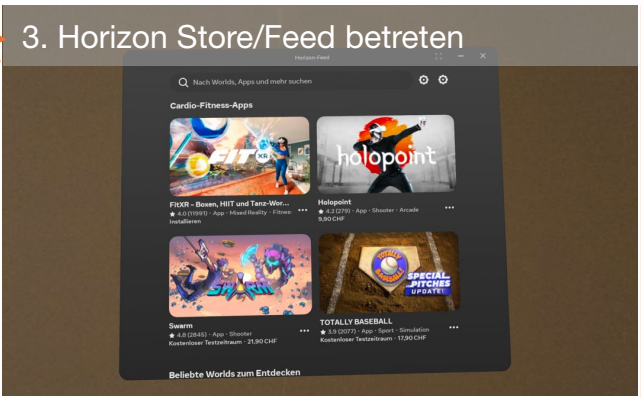
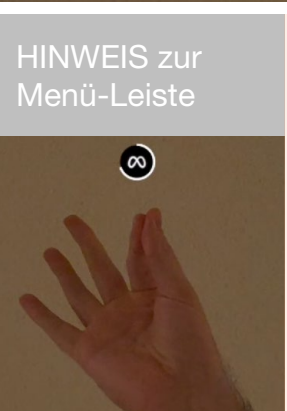
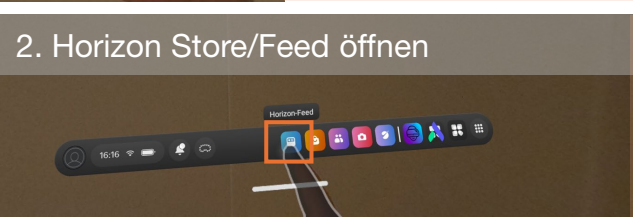
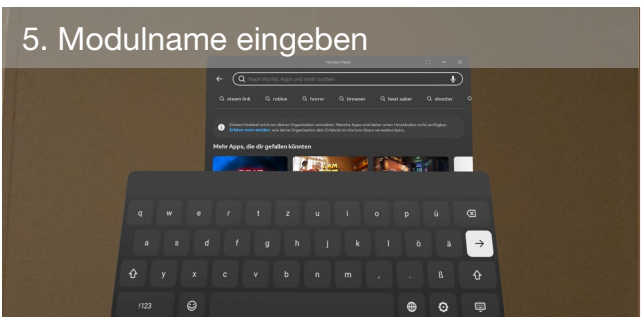


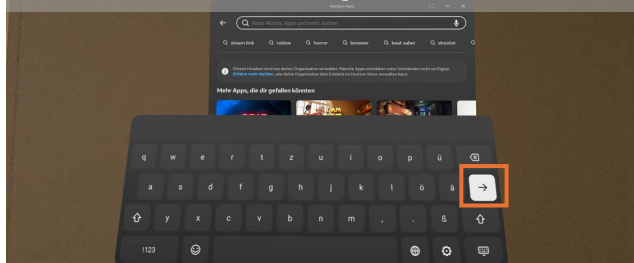
# Swiss Safety VR downloaden und starten (DE)

# Swiss Safety VR – Download aus dem Meta Horizon Store (1/2)

<p>1. Menü-Leiste (Passthrough)</p> 	<p>Sie sehen die reale Umgebung mit einer virtuellen «<b>Menü-Leiste</b>» die im Raum schwebt</p>	<p>3. Horizon Store/Feed betreten</p> 	<p>Sie befinden sich nun im «<b>Horizon Store/Feed</b>»</p>
<p>HINWEIS zur Menü-Leiste</p> 	<p>Ist die Menü-Leiste <u>nicht zu sehen</u>:</p> <ul style="list-style-type: none"><li>• Menü-Leiste öffnen → «<b>Daumen und Zeigefinger 2x schnell zusammenführen und öffnen</b>»</li><li>• Offene Menü-Leiste neu ausrichten → «<b>Daumen und Zeigefinger zusammenführen und halten</b>» (Referenzbild)</li></ul>	<p>4. Suchleiste öffnen</p> 	<p>«<b>Suchleiste</b>» im Fenster auswählen</p>
<p>2. Horizon Store/Feed öffnen</p> 	<p>Schaltfläche «<b>Horizon-Feed</b>» in der Menü-Leiste betätigen</p>	<p>5. Modulname eingeben</p> 	<p>Geben Sie den Modulnamen «<b>Swiss Safety VR: ...</b>» in der Suchleiste über die virtuelle Tastatur ein</p>

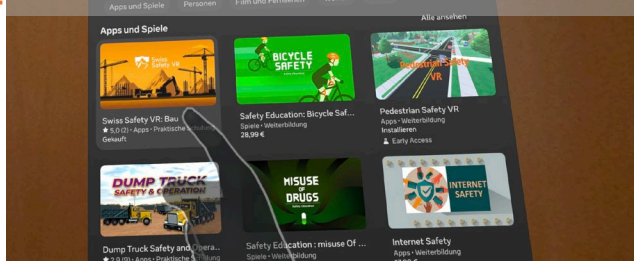
# Swiss Safety VR – Download aus dem Meta Horizon Store (2/2)

## 6. Modulname bestätigen



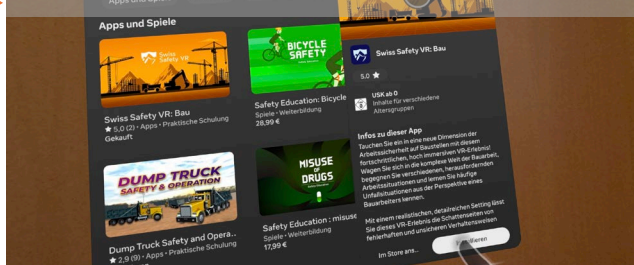
Geben Sie den Modulnamen «**Swiss Safety VR: ...**» in der Suchleiste über die virtuelle Tastatur, ein und bestätigen Sie die Suche

## 7. Modul auswählen



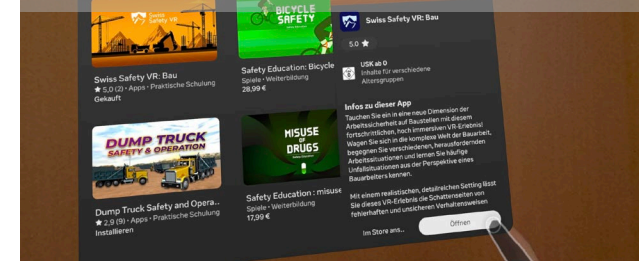
Wählen Sie die App «**Swiss Safety VR: ...**» aus

## 8. Modul herunterladen



Wählen Sie die Schalttaste «**Installieren**» aus

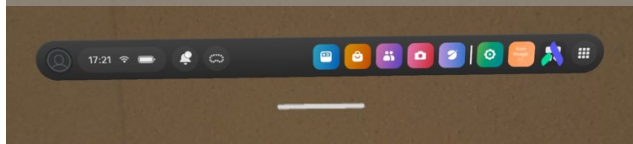
## 9. Modul starten



Sie können die App/Modul nach dem Download über die Schalttaste «**Öffnen**» direkt starten


# Swiss Safety VR – Starten aus der App-Bibliothek

## 1. Menü-Leiste (Passthrough)



Sie sehen die reale Umgebung mit einer virtuellen «**Menü-Leiste**» die im Raum schwebt

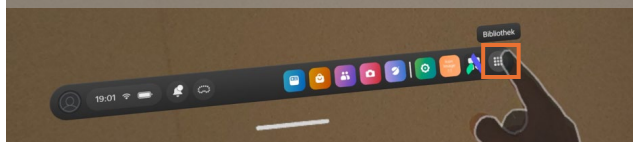
## HINWEIS zur Menü-Leiste



Ist die Menü-Leiste nicht zu sehen:

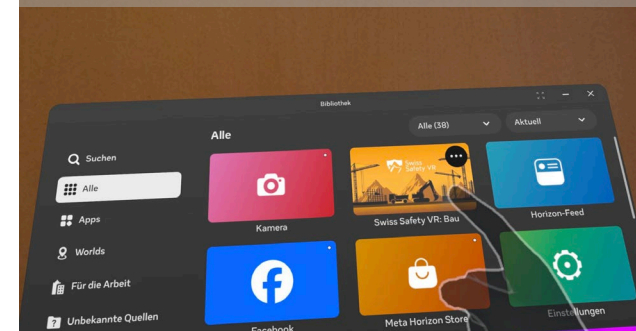
- Menü-Leiste öffnen → «**Daumen und Zeigefinger 2x schnell zusammenführen und öffnen**»
- Offene Menü-Leiste neu ausrichten → «**Daumen und Zeigefinger zusammenführen und halten**» (Referenzbild)

## 2. App-Bibliothek öffnen



Die Schalttaste «**Bibliothek**» wählen

## 3. Modul bzw. App starten



Alle heruntergeladenen Apps werden in diesem Fenster angezeigt.

Wählen Sie die App «**Swiss Safety VR: ...**» aus, um diese zu starten