

## Istruzioni su come scaricare e aprire un documento



### Importante

Per aprire il documento è necessario «Adobe Acrobat Reader».

- 1 **Cliccare sulla freccia a destra del pulsante blu di download.**
- 2 **Selezionare la lingua desiderata.**



- 3 **Le istruzioni per il browser sono sulla pagina successiva:**

3.1 Istruzioni per Chrome

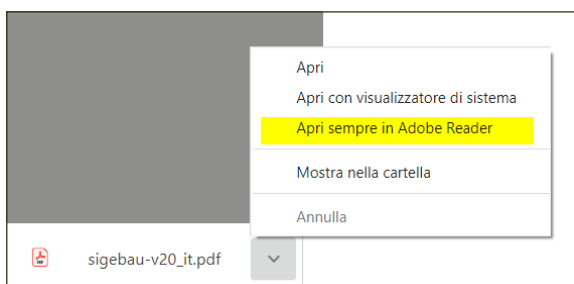
3.2 Istruzioni per Firefox

3.3 Istruzioni per Edge

3.4 Istruzioni per Safari

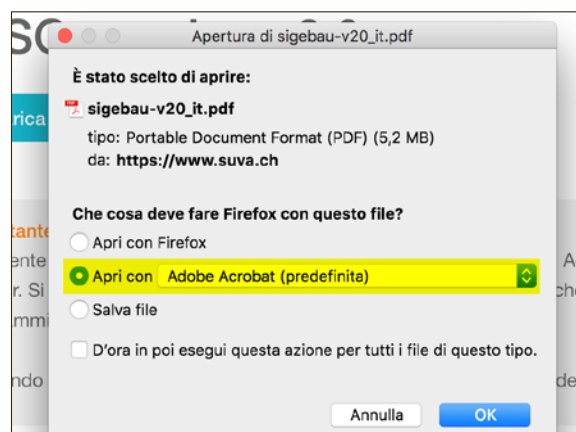
## 3.1 Chrome

Cliccare sulla freccia in basso a sinistra nella finestra di download, quindi sull'opzione «**Apri sempre con Adobe Reader**».



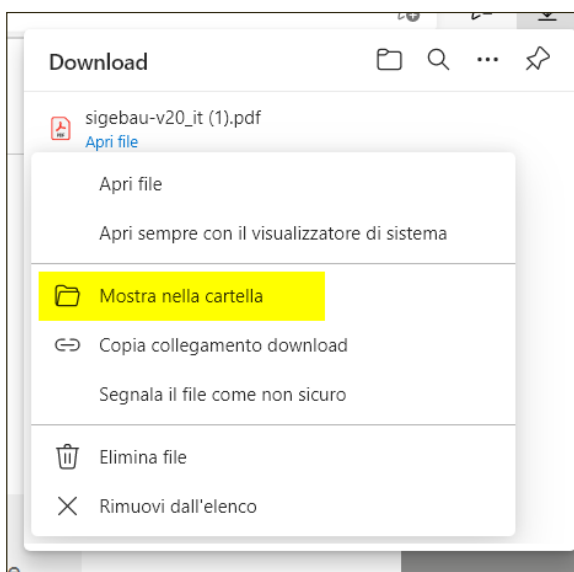
## 3.2 Firefox

Compare automaticamente una finestra di download. Cliccare quindi sulla voce «**Apri con Adobe Acrobat (predefinita)**» per aprire il documento correttamente.



## 3.3 Edge

In alto a destra viene mostrata una finestra di download. Cliccare con il pulsante destro del mouse sul documento, quindi su «**Mostra nella cartella**».



## 3.4 Safari

In alto a destra viene mostrata una finestra di download. Cliccare sul file per aprirlo.

