







Lista di lubrificanti con misure di protezione della pelle (modello)

Sulla base di questo modello è possibile creare una lista personalizzata.

Lista di lubrificanti con misure di protezione della pelle

Prodotto	Etichettatura rilevante si veda SDS cap. 2.2 ↓ Apporre una «X» accanto alla casella interessata		Frase H si veda SDS cap. 2.2 ↓ Apporre una «X» accanto alla casella interessata		Misure di protezione della pelle * Non utilizzare in caso di macchine con parti rotanti!	Dettagli sulle misure di protezione della pelle personali si veda SDS cap. 8.2
Esempio 1 WD-40 Classic Lubrificante multifunzione				H311	Tossico per contatto con la pelle.	Indossare guanti di protezione*.
	x			H312	Nocivo per contatto con la pelle.	Indossare guanti di protezione*.
				H315	Provoca irritazione cutanea.	Indossare guanti di protezione* o utilizzare prodotti di protezione della pelle.
				H317	Può provocare una reazione allergica cutanea.	Evitare il contatto, in caso contrario lavarsi accuratamente. Indossare guanti di protezione*.
				H314	Provoca gravi ustioni cutanee e gravi lesioni oculari.	Indossare guanti di protezione*.
	Nessuna etichettatura	x	EUH066	L'esposizione ripetuta può provocare secchezza o screpolature della pelle.	Utilizzare prodotti di protezione della pelle.	- Guanti di protezione in nitrile ≥ 0,4 mm - Indumenti di lavoro lunghi
Esempio 2: LGMT 2 Lubrificante				H311	Tossico per contatto con la pelle.	Indossare guanti di protezione*.
	x			H312	Nocivo per contatto con la pelle.	Indossare guanti di protezione*.
				H315	Provoca irritazione cutanea.	Indossare guanti di protezione* o utilizzare prodotti di protezione della pelle.
			x	H317	Può provocare una reazione allergica cutanea.	Evitare il contatto, in caso contrario lavarsi accuratamente. Indossare guanti di protezione*.
				H314	Provoca gravi ustioni cutanee e gravi lesioni oculari.	Indossare guanti di protezione*.
	Nessuna etichettatura		EUH066	L'esposizione ripetuta può provocare secchezza o screpolature della pelle.	Utilizzare prodotti di protezione della pelle.	

Ecco come utilizzare correttamente questo modello:

- Inserite i nomi dei prodotti che utilizzate in azienda.
- Apponete una «X» accanto ai simboli dell'etichettatura del prodotto rilevanti per la protezione della pelle.
- Apponete una «X» accanto alle frasi H (indicazioni di pericolo) del prodotto rilevanti per la protezione della pelle.
- Compilate la colonna «Misure di protezione della pelle» con l'ausilio della scheda di dati di sicurezza (SDS), cap. 8.2.
- Utilizzate queste informazioni per creare un piano di protezione per la pelle.

Si veda il modello www.suva.ch/67035-1.i